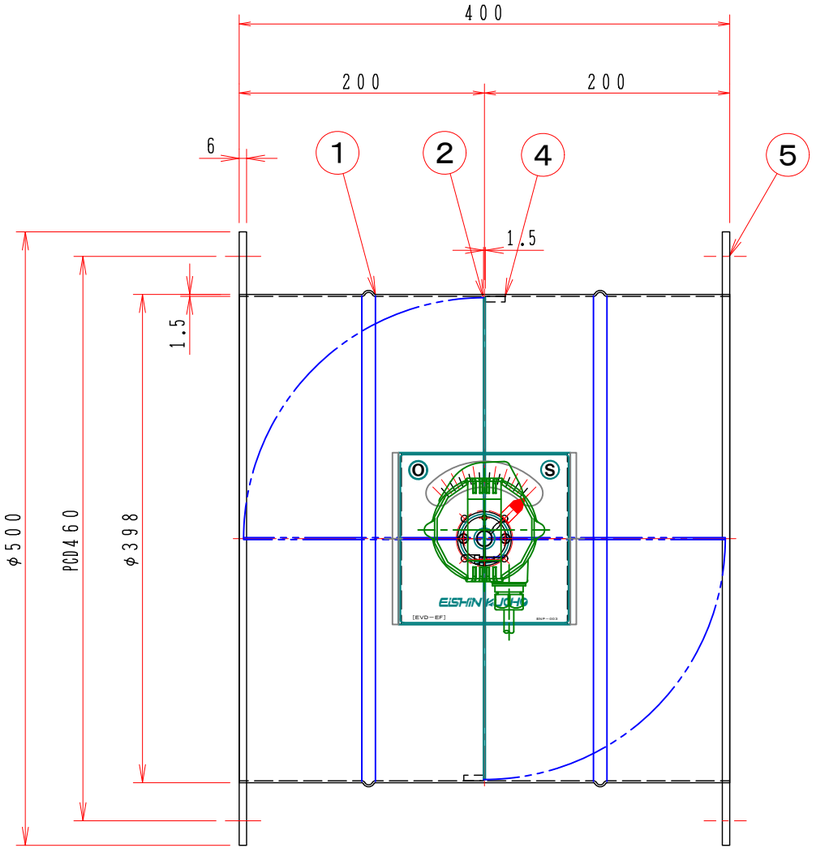

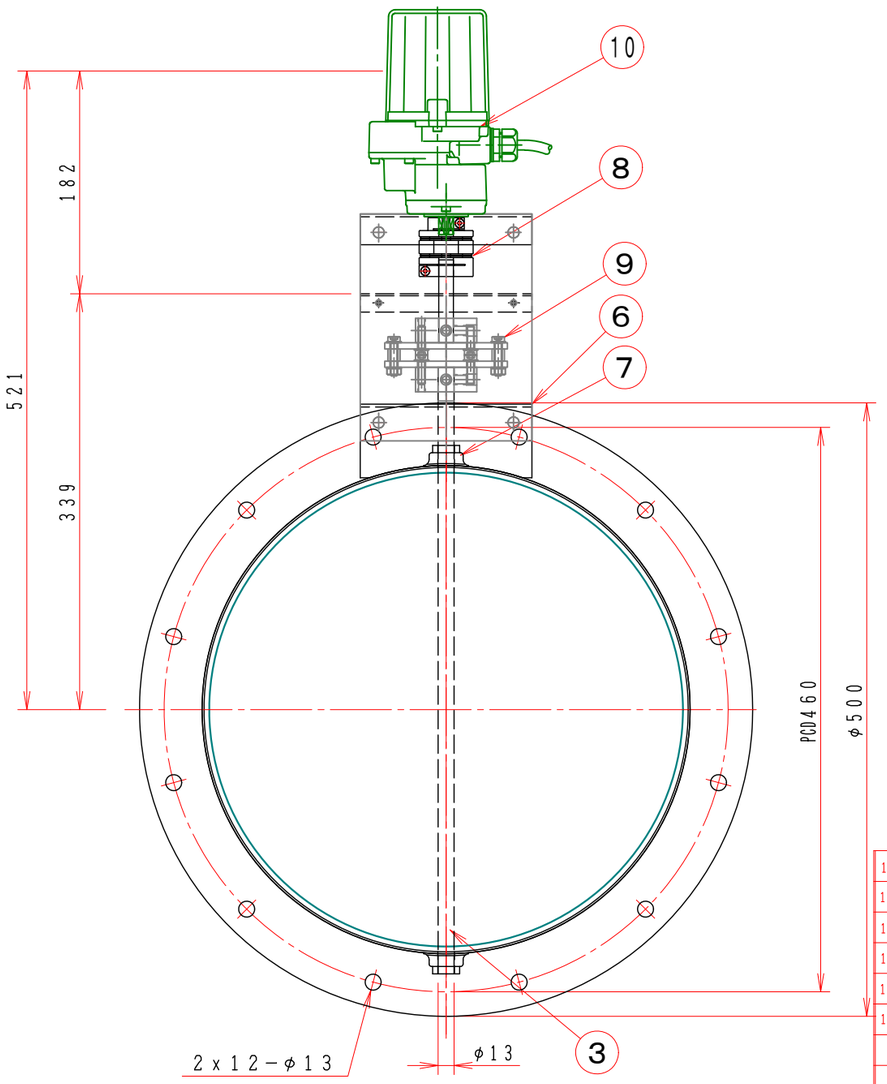

注記

図中の寸法については現場調査及び機器設計等の進捗にともなって変更することがある。

No	部品名称 TITLE	数量 QTY	備考（規格・寸法）(DIMENSIONS)
15	開閉時間		13秒／90° 10N・m
14	開度スパン		0～90°
13	開度出力		DC 1～5V
12	入力信号		4～20mmA
11	供給電源		DC 24V 0.6A
10	電子アクチェーター	1	MRP5−1400−A0R
9	耐熱カップリング	1	C1001312L
8	カップリング	1	SFC−040DA2−12B−12B（TypeB）
7	軸受け	2	SPC 1.6t
6	取付基板	1	SPC−2.3t
5	フランジ	1組	SS400−6.0t
4	羽根当て	1	SS400 10x3t
3	シャフト	1	SGD φ13
2	可動羽根	1	SPC−1.6t
1	ダンパー本体	1	MD−400φ SPC−1.6t

特　記

1．板フランジとケーシング接合部の内面は全溶接、外側は点付溶接。

2．塗装は内外面錆止め塗装外面シルバー1回塗り。

3．本図ダンパーの使用範囲は下記の通です。

静圧：±980Pa［±100mmAq］以下　風速：15m／s以下　温度：−10～200℃以下

☆　ロータリーアクチェーターは仕様により異なります、別途お問い合せ下さい。

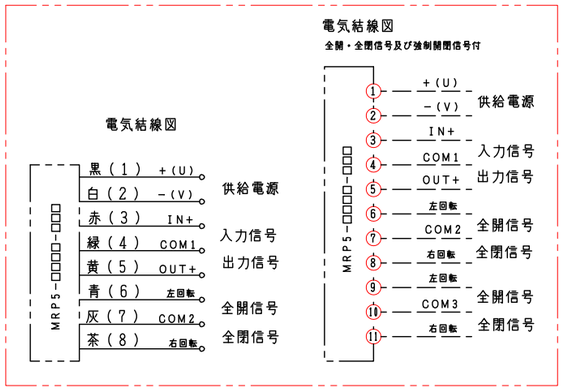

回数 REV.MARK	年月日 DATE	承認 APPROVED BY	変更者 REVISED BY	記事 CONTENTS

変更 REVISIONS

尺度 SCALE 1：5

単位 UNITS mm

承認 APPROVED BY

検図 CHECKED BY

設計 DESIGNED BY

製図 DRAWN BY 武田

MAR. 18. 2015

名称 TITLE

電子モーターダンパー

EVDEF−400EHS

耐熱型 200℃［板金］［SS］

栄進空調株式会社
EISHIN KUCHO CO., LTD.

図面番号 DRAWING NO. EVDEF−400EHS

01/10

変更回数 REV.MARK 00

保管 REGISTERED

工事番号 JOB No.