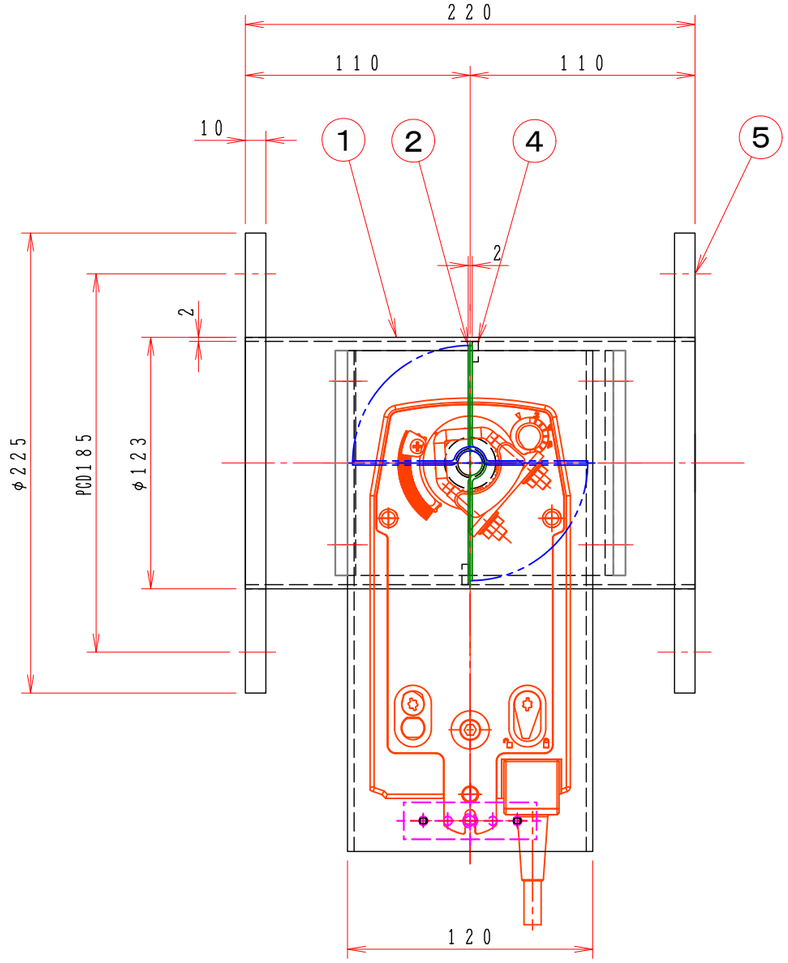

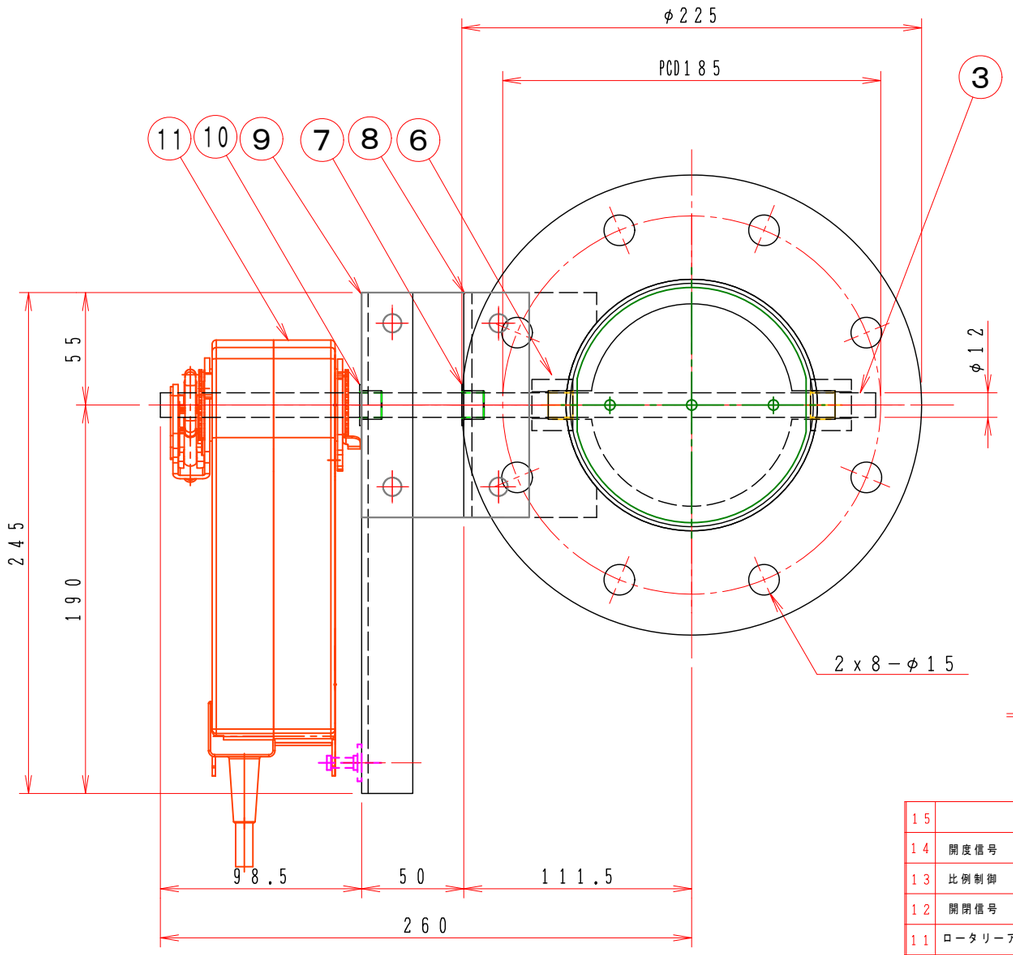

注記

図中の寸法については現場調査及び機器設計等の進捗にともなって変更することがある。

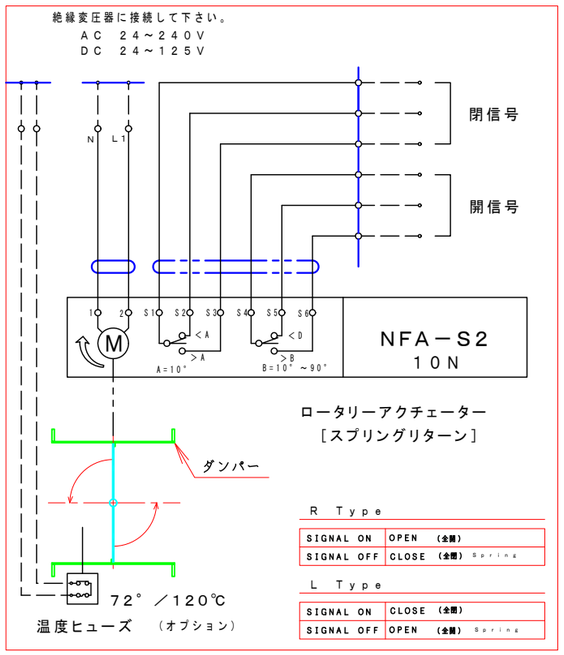

特 記

1．板フランジとケーシング接合部の内面は全溶接、外側は点付溶接。

2．内外面仕上げは酸洗いとする。

3．本図ダンパーの使用範囲は下記の通です。

静圧：±2．0KPa以下　風速：20m／s以下　温度：−10～60℃以下

☆ 屋内使用清浄空気用です。屋外使用、腐食性ガス等の場合はお問い合せ下さい。

☆ ロータリーアクチェーターは仕様により異なります、別途お問い合せ下さい。

☆ スプリングにより全閉（EHDMLRF−□□□−U）・スプリングにより全開（EHDMLLF−□□□−U）

No	部品名称 TITLE	数量 QTY	備考（規格・寸法）(DIMENSIONS)
15			
14	開度信号		NF24A−SR AC／DC−24V DC 2～10V オプション
13	比例制御		NF24A−SR AC／DC−24V DC 0～10V オプション
12	開閉信号		S2 オプション
11	ロータリーアクチェーター	1	NFA AC 24V～240V DC 24V～125V BERIMO
10	ドライブッシュ	1	LFZF12−10
9	駆動部取付金具	1	SPC 3.2t
8	部品取付架台	1	SUS−304 4.0t
7	ドライブッシュ	1	LFZF12−10
6	軸受ボス	2	B20112XU
5	フランジ	1組	SUS−304 10t
4	羽根当て	1	SUS−304 3x10
3	シャフト	1	SUS−304 φ12 センターレス
2	可動羽根	1	SUS304 2.0t
1	ダンパー本体	1	MD−125φ SUS304 2.0t

回 数 REV.MARK	承認 APPROVED BY	検図 CHECKED BY	名称 TITLE
年月日 DATE			モーター・ダンパー
承 認 APPROVED BY	尺度 SCALE 1：3	設計 DESIGNED BY	EHDMRLF−125−U
変更者 REVISED BY	単位 UNITS	製図 DRAWN BY Takeda 2006.05.10.	スプリングリターン
記 事 CONTENTS			（SUS）

変更 REVISIONS

栄進空調株式会社
EISHIN KUCHO CO., LTD.

EHDMRLF−125U

01/10

変更回数 REV.MARK 00

M/# O/# 工事番号 JOB No.

図面番号 DRAWING NO.