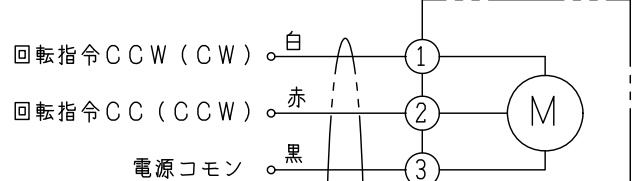


**注記**  
 図中の寸法については現場調査及び機器設計等の進捗にともなって変更することがある。

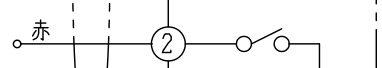
ロータリーアクチュエーター結線図

MB-1-L-24

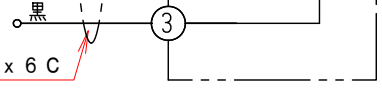
電源  
AC/DC-24V



オプション  
リミットスイッチ  
回転端(右)



回転端(左)  
S-VCTF x 6C



**特記**

1. 板フランジとケーシング接合部の内面は全溶接、外側は点付溶接。
2. 内外面防錆処理は亜鉛メッキ仕上げ。
3. 本図ダンパーの使用範囲は下記の通です。

静圧：±2.0KPa以下 風速：2.0m/s以下 温度：-10~60℃以下

☆ 屋内使用清浄空気用です。屋外使用、腐食性ガス等の場合はお問い合わせ下さい。

10	ロータリーアクチュエーター	1	MB-1-L-24
9	カップリング	1	C10670S
8	駆動部取付金具	1	SPCC 2.3t
7	接続金具	2	SPCC 2.3t
6	取付架台	1	SPCC 2.3t
5	フランジ	1	SS400 6.0t
4	軸受	2	B1506-B5-0 MPBZ6-8 NPA6
3	シャフト	1	SDC φ6×123
2	羽根	1	SEHC t1.6
1	ケーシング	1	SGP 65A 2.0t

No 部品名称 TITLE 数量 QTY 備考(規格・寸法) (DIMENSIONS)  
 名称 TITIF  
 小径ダンパー 65A  
 モーター・ダンパー 65型  
 EVQNMFM-65AS1

回数 REV. MARK	承認 APPROVED BY	検図 CHECKED BY
年月日 DATE	設計 DESIGNED BY	製図 DRAWN BY
承認 APPROVED BY	設計 DESIGNED BY	製図 DRAWN BY
変更者 REVISED BY	設計 DESIGNED BY	製図 DRAWN BY
記事 CONTENTS	承認 APPROVED BY	検図 CHECKED BY

承認 APPROVED BY  
 検図 CHECKED BY  
 設計 DESIGNED BY  
 製図 DRAWN BY  
 JUN. 05. 2020



図面番号 DRAWING NO.  
 EVQNMFM-65AS-1F  
 変更回数 REV. MARK  
 01  
 10  
 00

保管 REGISTERED

工事番号 JOB No.