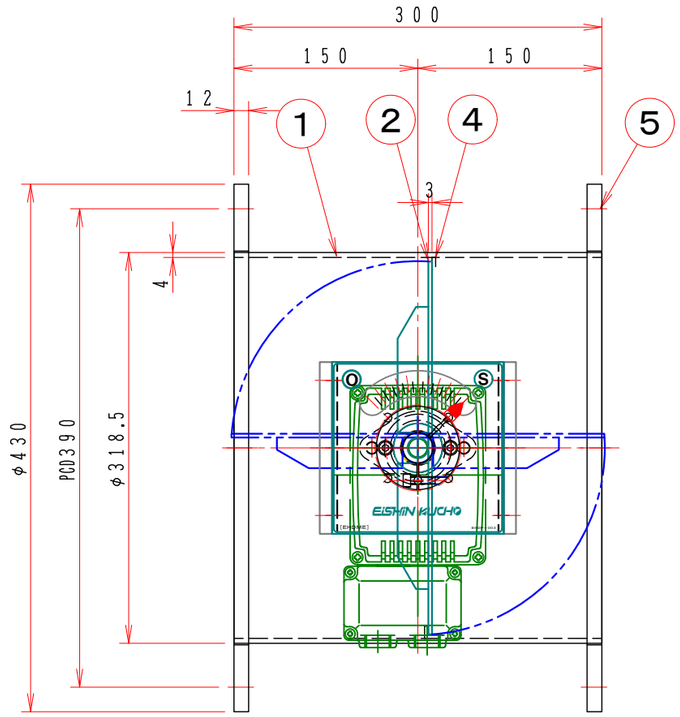


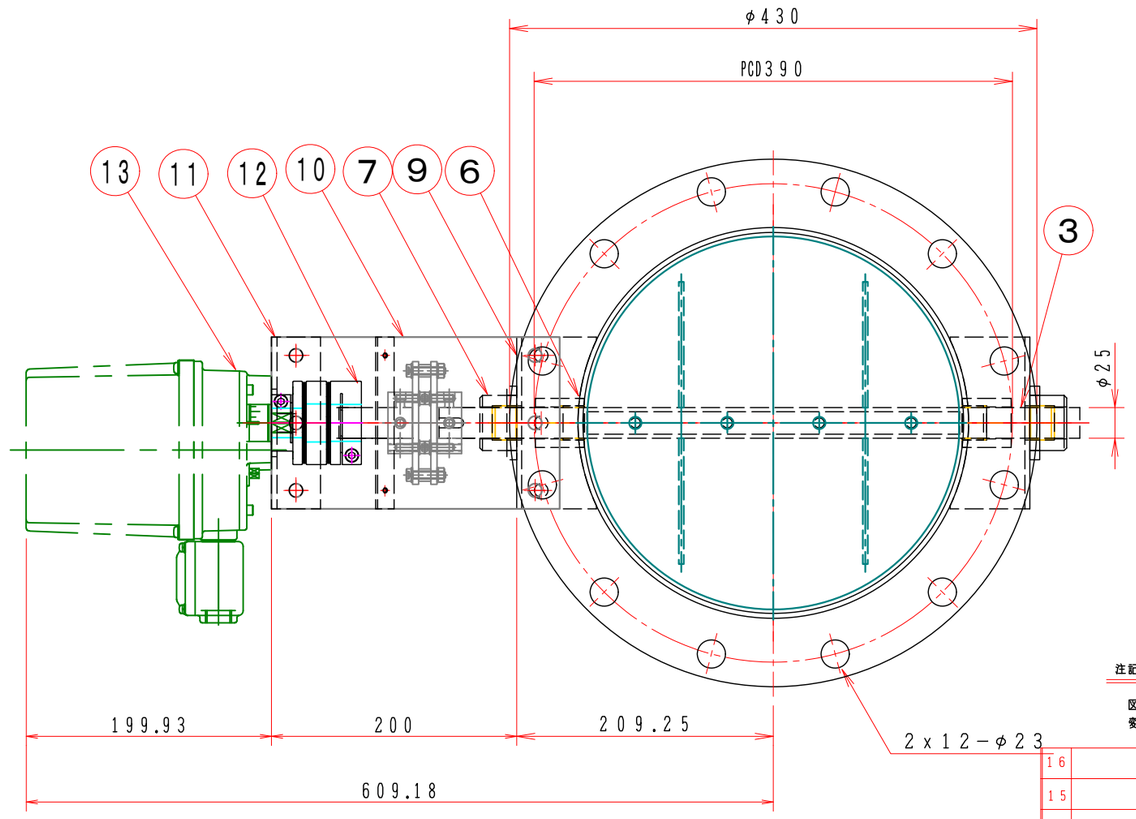


注記

図中の寸法については現場調査及び機器設計等の進捗にともなって変更することがある。

| No | 部品名称 TITLE | 数量 QTY | 備考（規格・寸法）(DIMENSIONS) |
|---|---|---|---|
| 16 | | | |
| 15 | | | |
| 14 | | | |
| 13 | ロータリーアクチェーター | 1 | MRP6−T−GZ |
| 12 | カップリング | 1 | SFC−060DA2−15B−25B（TypeB） |
| 11 | 駆動部取付板 | 1 | SPC 4.5t |
| 10 | 断熱接続板 | 2 | PMX−573 10t |
| 9 | 軸受取付基台 | 2 | SUS−304 4t |
| 8 | 耐熱カップリング | 1 | C−1002525L PMX−573 |
| 7 | 軸受け | 2 | F20525XS |
| 6 | シャフトボス | 2 | B20525XU |
| 5 | フランジ | 1組 | JIS−5K SUS−304 12t |
| 4 | 羽根当て | 1 | SUS304 3x10 |
| 3 | シャフト | 1 | SUS304 φ25 |
| 2 | 可動羽根 | 1 | SUS304 3.0t |
| 1 | ダンパー本体 | 1 | MD−300A SUS−304 4.0t |

## 特　記

1. 板フランジとケーシング接合部の内面は全溶接、外側は点付溶接。
2. 仕上げは内外面酸洗いとする。
3. 本図ダンパーの使用範囲は下記の通です。外径寸法はインチサイズ（鋼管サイズ）です。

静圧：±4.0KPa以下　風速：25m／s以下　温度：−10～200℃以下

☆　ロータリーアクチェーターは仕様により異なります、別途お問い合せ下さい。

供給電圧：100～120V 200～240V AC 24V DC
入力信号：4～20mmA 1～5V DC
オプション：CC−Link DeviceNet

電気結線図

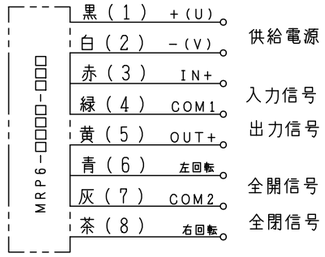


電気結線図

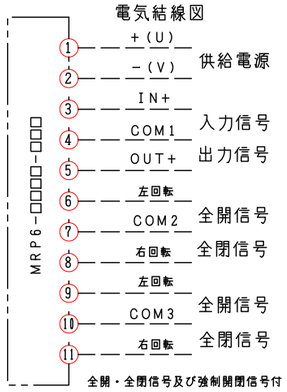


| 回数 REV.MARK | 年月日 DATE | 承認 APPROVED BY | 変更者 REVISED BY | 記事 CONTENTS |
|---|---|---|---|---|
| | | | | |

変更 REVISIONS

尺度 SCALE

単位 UNITS

承認 APPROVED BY

検図 CHECKED BY

設計 DESIGNED BY

製図 DRAWN BY Takeda FEB.07.2015

名称 TITLE

自動・ダンパー
EHPHMEF−300A−EHU
高分解能ステッピングモーター

耐熱200℃（SUS）

栄進空調株式会社
EISHIN KUCHO CO., LTD.

EHPHMEF−300A−EHU

01/10

変更回数 REV.MARK 02

M/#　O/#　工事番号 JOB No.

図面番号 DRAWING NO.